



АВТОМАТИКА
ALUTECH

РЕШЕНИЯ ВНЕ ВРЕМЕНИ
И ГЕОГРАФИИ



АВТОМАТИКА ALUTECH

Концептуальная автоматика ALUTECH — это результат многолетнего опыта работы, сочетающий в себе надежность, широкую функциональность и лаконичный стиль.

ГК «АЛЮТЕХ» предлагает широкий ассортимент автоматики высокого качества для установки на объектах различного назначения.

Приводы
для гаражных ворот

Приводы
для откатных ворот

Приводы
для распашных ворот

Автоматические
шлагбаумы

Аксессуары

АВТОМАТИКА ALUTECH

ВСЕ ГРАНИ ВАШЕГО
КОМФОРТА



ПРОВЕРЕННАЯ НАДЕЖНОСТЬ

В приводах ALUTECH используется ряд узлов и комплектующих, применяемых в автоматике AN-Motors и проверенных более чем 400 000 клиентов по всему миру.



УДОБНОЕ УПРАВЛЕНИЕ

Многофункциональные блоки управления делают процесс эксплуатации автоматике максимально комфортным и безопасным.



БЕЗОПАСНАЯ ЭКСПЛУАТАЦИЯ

Благодаря встроенным системам обнаружения препятствий, а также возможности подключения дополнительных аксессуаров приводы ALUTECH безопасны в работе.



ТРИ
ГОДА
ГАРАНТИИ

НА ВСЮ АВТОМАТИКУ




РАБОТА В ЛЮБОМ КЛИМАТЕ

Автоматика разработана с учетом основных особенностей эксплуатации, в том числе — климатических условий стран СНГ: низкие температуры, сильные ветра, повышенная влажность, т. п.



ЭРГОНОМИЧНОСТЬ И КОМФОРТ

Управление приводом и освещением дворовой территории с одного пульта.



БЕЗОТКАЗНАЯ РАБОТА

Работоспособность в широком диапазоне напряжения: 160–270 В.

ALUTECH Levigato

ПЕРЕДОВЫЕ ТЕХНОЛОГИИ И ДИЗАЙН

Быстрые и мощные приводы **Levigato** для установки на гаражные ворота площадью до 18,6 м. кв.



Оперативное открытие/закрытие ворот
(скорость до 0,2 м/с)



Экономичная LED-подсветка
с автоматическим отключением



Высокое качество и точность
сборки элементов





ИЗУЧИТЬ
ПОДРОБНЕЕ



ДОЛГОВЕЧНАЯ ЭКСПЛУАТАЦИЯ

Ресурс мотор-редуктора рассчитан как минимум на 30 000 циклов, что в среднем эквивалентно 20 годам ежедневной эксплуатации.

ШИРОКАЯ ФУНКЦИОНАЛЬНОСТЬ

Режим частичного открытия и автоматического закрытия ворот позволяют использовать ворота как калитку или для проветривания помещения.

БЕСШУМНАЯ РАБОТА

Благодаря применению ременной рейки обеспечивается тихая и плавная работа ворот.

ПЛОТНОЕ ЗАКРЫВАНИЕ ВОРОТ

Автоматическая проверка конечных положений 1 раз в 100 циклов гарантирует точную остановку полотна, продлевая тем самым срок службы уплотнительной вставки в нижней секции ворот и защищая помещение от сквозняков и потерь тепла.



ИЗУЧИТЬ
ПОДРОБНЕЕ

ЗАПАС ПРОЧНОСТИ

Мотор-редуктор с дополнительным запасом тягового усилия позволяет приводу выдерживать высокие нагрузки, связанные с подмерзанием ворот в зимний период и их естественным износом.

ТОЧНАЯ ОСТАНОВКА СТВОРОК

Замедление в конце движения обеспечивает точную остановку створки в конечном положении, дополнительно защищая ворота от ударных нагрузок.

ЗАЩИТА ОТ СКОПЛЕНИЯ КОНДЕНСАТА

Специальная конструкция с вертикальным расположением платы управления обеспечивает защиту электрики от воздействия конденсата.

ЗАЩИТА ОТ ПОДТОПЛЕНИЙ

Основание корпуса поднимает мотор-редуктор на 10 см над уровнем земли. В случае подтопления из-за дождей или таяния снега электрика надежно защищена от замыкания.



ALUTECH Roteo

ВЫСОКАЯ НАДЕЖНОСТЬ И ФУНКЦИОНАЛЬНОСТЬ

Приводы **Roteo** — надежные, устойчивые к неблагоприятным климатическим условиям решения для автоматизации откатных ворот весом до 2 тонн.



Возможность синхронизации 2-х створок встречных откатных ворот



Отсутствие коррозии на корпусе благодаря защитному пластиковому кожуху



Работоспособность при $-35\text{ }^{\circ}\text{C}^*$



* — до $-60\text{ }^{\circ}\text{C}$ с обогревательным элементом

ALUTECH Scorio

ПРАКТИЧНОСТЬ И УДОБСТВО УПРАВЛЕНИЯ

Автоматика **Scorio** — универсальное решение для автоматизации створок распашных ворот шириной до 3 метров и массой до 350 кг.



Установка на воротах с наружным или внутренним открытием створок



Светодиодная подсветка* привода сигнализирует о движении ворот




Компактность изделия благодаря телескопическому типу конструкции



* — для приводов Scorio SC-3000S





ДЛИТЕЛЬНЫЙ СРОК СЛУЖБЫ

Встроенные электромеханические концевые выключатели снижают риск скорейшего износа и поломки ходовой части.

БЕЗОПАСНАЯ РАБОТА

Привод, встретив на пути движения препятствие, почувствует дополнительное усилие и автоматически даст команду на открытие, предохраняя имущество и ворота от повреждений.

УДОБСТВО ЭКСПЛУАТАЦИИ

Настройка режима управления одной створкой позволяет не открывать ворота полностью, чтобы зайти на участок.

ДОПОЛНИТЕЛЬНАЯ ЗАЩИТА

Возможность подключения внешних систем безопасности обеспечивает автоматический доступ к объекту в чрезвычайной ситуации.



ИЗУЧИТЬ
ПОДРОБНЕЕ



ВЫСОКАЯ ВЕТРОУСТОЙЧИВОСТЬ

Наличие механических упоров в конструкции привода помогает воротам выдерживать даже сильные порывы ветра.

ПРОЧНОСТЬ КОНСТРУКЦИИ

Корпус автоматики Ambo изготавливается из цельнолитого алюминия с дополнительными ребрами жесткости для обеспечения стойкости привода к нагрузкам.

УДОБСТВО ЭКСПЛУАТАЦИИ

Настройка режима управления одной створкой позволяет не открывать ворота полностью, чтобы зайти на участок.

ДОПОЛНИТЕЛЬНАЯ БЕЗОПАСНОСТЬ

Возможность подключения к блоку управления внешних систем безопасности обеспечивает автоматический доступ к объекту в чрезвычайной ситуации.



ALUTECH Ambo

ДОЛГОВЕЧНАЯ РАБОТА

Автоматика **Ambo** — это надежное и стильное решение для автоматизации распашных ворот со створками шириной до 5 метров и весом до 500 кг.



Установка на воротах с наружным или внутренним открытием створок



Увеличенная площадь контакта основных ходовых элементов равномерно распределяет усилия трения в приводе, продлевая срок его службы



Защита ходовых элементов от попадания в корпус песка и, как следствие, преждевременного их износа



ALUTECH Bravo

ВЫСОКАЯ ИНТЕНСИВНОСТЬ ЭКСПЛУАТАЦИИ — 90%

Функциональные шлагбаумы **Bravo** для автоматизации проездов шириной от 3 до 6 метров.



Высокий эксплуатационный ресурс
(1 000 000 циклов открытия/закрытия)



Возможность синхронизации работы двух
шлагбаумов (увеличение зоны перекрытия до 12 м)



Запись до 250 пультов управления
без подключения аксессуаров





НАДЕЖНЫЙ МЕТАЛЛИЧЕСКИЙ КОРПУС

Корпус из стали толщиной 2–4 мм обеспечивает повышенную жесткость и прочность конструкции, гарантируя длительный срок службы.

ФУНКЦИОНАЛЬНЫЙ КОНСТРУКТИВ

Ярко-красная тумба и встроенная подсветка с режимом «Светофор» станут эффектным дополнением системы организации движения и обеспечат безопасность работы шлагбаума круглые сутки.

АДАПТИВНОСТЬ К УСЛОВИЯМ ЭКСПЛУАТАЦИИ

Возможность подключения различных аксессуаров, широкие возможности настройки и управления позволяют адаптировать шлагбаум под любые требования.

ПРОСТОЕ УПРАВЛЕНИЕ БАЗОЙ ПОЛЬЗОВАТЕЛЕЙ

Добавление и удаление пользователя по идентификационному номеру пульта.



РАДИОКОДОВАЯ ЦИФРОВАЯ КЛАВИАТУРА

Дистанционное управление автоматикой путем набора определенной цифровой комбинации.



ОПОРА СТАЦИОНАРНАЯ

Снижает нагрузку на стрелу шлагбаума и может использоваться в качестве места для установки фотоэлементов.



УНИВЕРСАЛЬНЫЙ РАДИОПРИЕМНИК

Увеличивает количество записываемых пультов управления до 500 шт.



ОПОРА ПОДВИЖНАЯ

Обеспечивает равномерное распределение нагрузки на стрелу. Не занимает место в проезде. Крепится к стреле шлагбаума.



ОБОГРЕВАТЕЛЬНЫЙ ЭЛЕМЕНТ

Эксплуатация приводов при температуре до -60°C (для автоматки Roteo).



ВНЕШНИЕ АНТЕННЫ

Увеличивают дальность приема радиосигнала автоматки при наличии радиопомех на объекте.



СТОЙКА ПОД АКСЕССУАРЫ

Позволяет установить дополнительные элементы безопасности (для шлагбаума Bravo).



СИГНАЛЬНЫЕ ЛАМПЫ

Привлекают внимание к движущейся конструкции, что особенно полезно для узких улиц при наличии «мертвых зон».



ФОТОЭЛЕМЕНТЫ

Отдают команду на остановку и обратное движение автоматки при появлении препятствия в зоне действия. Устанавливаются по бокам проемов.



СВЕТОФОР

Регулирует направление и очередность движения транспортных средств (красный или зеленый цвет)

АКСЕССУАРЫ

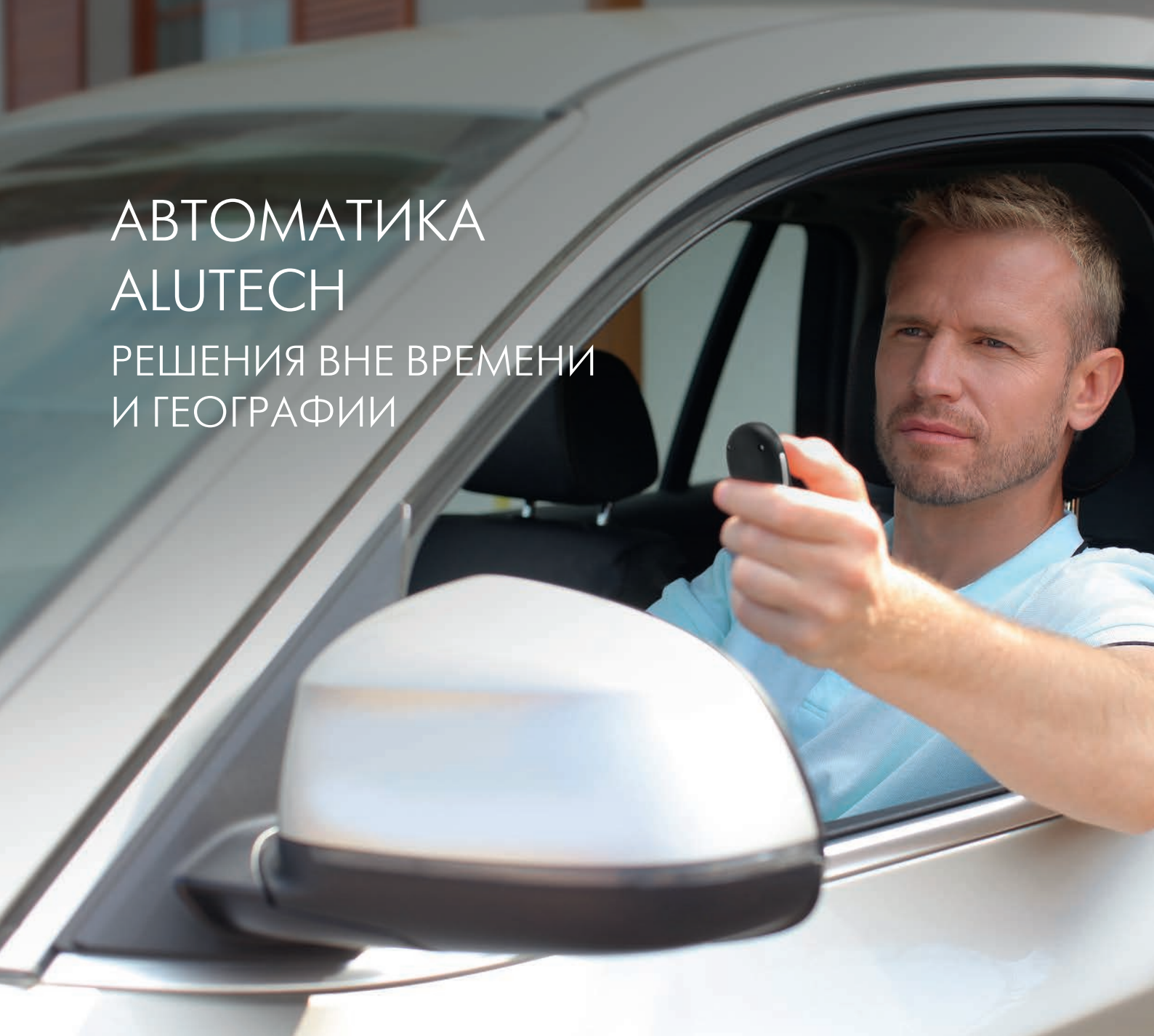
Для дополнительного комфорта и безопасности эксплуатации автоматизированных конструкций.



ПУЛЬТЫ ДИСТАНЦИОННОГО
УПРАВЛЕНИЯ



АВТОМАТИКА ALUTECH РЕШЕНИЯ ВНЕ ВРЕМЕНИ И ГЕОГРАФИИ



ГК «АЛЮТЕХ» подходит к вопросу обеспечения комфорта комплексно и предлагает весь спектр решений для вашего удобства и безопасности:


Ворота

Гаражные секционные, откатные и распашные ворота, калитки и секции ограждения.



Роллеты

Роллетные системы для оконно-дверных проемов.



Алюминиевые профильные системы для оконно-дверных проемов.



Группа компаний «АЛЮТЕХ» является одним из лидеров рынка роллетных систем и секционных ворот в Западной и Восточной Европе, ведущим производителем алюминиевых профильных систем на территории СНГ. Холдинг включает в себя 5 производственных предприятий, а также более 20 сбытовых компаний в СНГ и Европе.

Все предприятия «АЛЮТЕХ» оснащены высокотехнологичным оборудованием, таким как:


- комплекс по окраске и раскрою алюминиевой и стальной ленты;
- роллформинговые линии;
- автоматизированные комплексы литья под давлением;
- линии по производству воротного полотна и сэндвич-панелей для секционных ворот;
- автоматизированные склады хранения и сортировки продукции;
- литейный комплекс по выпуску алюминиевых слитков;
- линии по производству алюминиевых экструдированных профилей;
- горизонтальная и вертикальные линии порошковой окраски;
- крупнейший в СНГ комплекс по анодированию алюминиевых профилей.

Наличие собственных производственных комплексов позволяет специалистам Группы компаний «АЛЮТЕХ» контролировать качество продукции на всех этапах производственного процесса: от разработки проекта, закупки сырьевых материалов до выпуска готовой продукции и ее упаковки. Система менеджмента качества на всех предприятиях Группы сертифицирована на соответствие требованиям международных стандартов ISO 9001 и ISO 14001.

ГК «АЛЮТЕХ» регулярно дополняет продуктовый портфель компании новыми технологичными решениями с учетом потребностей рынка. Так, помимо защитных систем, в ассортименте холдинга представлено перегрузочное оборудование для организации эффективной работы складов и логистических центров (докшелтеры, доквеллеры, перегрузочные посты и площадки), концептуальная автоматика для секционных и въездных ворот, а также электроприводы со встроенным радиоприемником для роллетных систем.

Продукция компании установлена на миллионах объектов и поставляется более чем в 65 стран СНГ, Европы, Азии, Африки, Северной Америки, а также Австралию.

03.2020
Арт. R7050148



BUY NOW
www.shop.alute.ch

ALUTECH
GROUP OF COMPANIES

